

// SISTEMAS DE APERTURA FJORD

GOLA




GOLA A L / C


ALUMINIO



ALUMINIO MATE

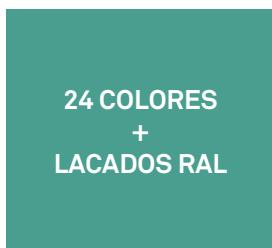


ALUMINIO BLANCO



ALUMINIO NEGRO

LACADO MATE



24 COLORES
+
LACADOS RAL

GOLA LACADO MATE EN:

> 24 COLORES ACABADO DE LA PUERTA

> LACADOS RAL

Posibles diferencias de tonalidades de los colores y de las maderas no tienen que considerarse defectos de fabricación puesto que dichas variaciones se deben al comportamiento natural de los elementos expuestos a la luz doméstica.

TIRADORES



Acabado: Nickel
Serie: AE
Paso: 96



Acabado: Nickel
Serie: AF
Paso: 160



Acabado: Nickel
Serie: AG
Paso: 160



Acabado: Nickel
Serie: AV,AS,AP
Paso: 96,160,224



Acabado: Blanco
Serie: AZ,AU,AR
Paso: 96,160,224



Acabado: Brown
Serie: AW,AT,AQ
Paso: 96,160,224



Acabado: Nickel
Serie: DE,DF,DG
Paso: 96,160,320



Acabado: Aluminio,Blanco,Brown
Serie: DI,DH,DL
Paso: 160,160,160



Acabado: Nickel
Serie: DQ,DR
Paso: 96,192



Acabado: Inox
Serie: DS
Paso: 160



Acabado: Nickel
Serie: F6,F5,F4
Paso: 96,192,320



Acabado: Blanco
Serie: F3,F2,F1
Paso: 96,192,320



Acabado: Brown
Serie: F9,F8,F7
Paso: 96,192,320



Acabado: Nickel,Blanco/Nickel,Blanco
Serie: B8,B9,B0
Paso: 96,192



Acabado: Inox
Serie: BA,BB,BC,BD
Paso: 96,160,192,480



Acabado: Blanco
Serie: BE,BF,BG,BH
Paso: 96,160,192,480



Acabado: Aluminio
Serie: KN
Paso: 160



Acabado: Nickel
Serie: MU
Paso: 160



Acabado: Nickel
Serie: M1
Paso: 160



Acabado: Inox
Serie: PJ,PK,PL
Paso: 160,352,576



Acabado: Inox
Serie: C2,C3,C4,C5
Paso: 28,128,192,480



Acabado: Nickel
Serie: DM, DN, DP
Paso: 1 foro, 96, 160



Acabado: Inox
Serie: B1,B2,B3,B4,B6,B7,B5
Paso: 96,160,192,480,768,1056,1216



Acabado: Aluminio
Serie: KE,KA,KB
Paso: 128,192,480



Acabado: Aluminio
Serie: KH,KI,KJ,KL
Paso: 28,128,192,480



Acabado: Nickel,
Serie: H1,H2,H3H4,H5,H6,H7
Paso: 96,160,192,480,768,1056,1216



Acabado: Blanco
Serie: D1,D2,D3,D4,D5,D6,D7
Paso: 96,160,192,480,768,1056,1216



Acabado: Cromo
Serie: AA,AB,AC,AD
Paso: 32,128,192,480



Acabado: Plata semibrillante
Serie: G6
Paso: 128



Acabado: Peltro
Serie: G1
Paso: 128



Acabado: Peltro, plata antigua
Serie: G2,G5
Paso: 1foro,1foro



Acabado: Hierro antiguo
Serie: G4
Paso: 96



Acabado: Acero
Serie: J1(hrz.), J9 (vert.)
Paso: 160



Acabado: Grafite
Serie: J0 (hrz.), J6(vert.)
Paso: 160



Acabado: hierro antiguo
Serie: J8 (hrz.), J7(vert.)
Paso: 160



Acabado: Nickel
Serie: J2, J3, J4, J5
Paso: 96, 160, 192, 480



Acabado: acero inox brillante tallado
Serie: JC (hrz.), JM (vert.)
Paso: 160



Acabado: acero inox satinado
Serie: JP,JI,JK(hrz.), JJ(vert.)
Paso: 96,160,320,160



Acabado: Acero cepillado
Serie: JB (hrz.), JA (vert.)
Paso: 160



Acabado: Acero cepillado
Series: JF (hrz.), JG(vert.)
Paso: 1 foro



Acabado: zama acero inox brillante con cristal
Serie: JD (hrz.), JE (vert.)
Paso: 1 foro



Finishes: Mármol
Series: JH
Pitch: 4 holes

PUSH PULL



BLANCO



GRIS OSCURO

ESQUEMA APERTURA



CERRADO



ABIERTO