

// SISTEMAS DE APERTURA STYLE

GOLA



GOLA A L / C




GOLA PLANA


ALUMINIO



ALUMINIO MATE

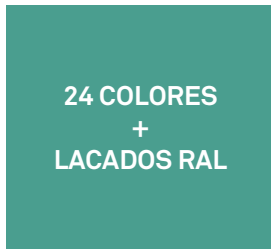


ALUMINIO BLANCO



ALUMINIO NEGRO

LACADO MATE




24 COLORES
+
LACADOS RAL

GOLA LACADO MATE EN:

- > 24 COLORES ACABADO DE LA PUERTA
- > LACADOS RAL

MADERA

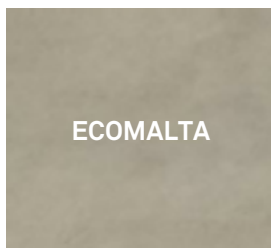


MADERA

GOLA MADERA EN :

- > ACABADOS COMO MADERAS CHAPADAS

ECOMALTA



ECOMALTA

GOLA ECOMALTA EN:

- > 5 COLORES ACABADO DE LA PUERTA

Posibles diferencias de tonalidades de los colores y de las maderas no tienen que considerarse defectos de fabricación puesto que dichas variaciones se deben al comportamiento natural de los elementos expuestos a la luz doméstica.

TIRADORES



Acabado: Inox
Serie: A5,A6,A7,A8
Paso: 32,160,192,320



Acabado: Nickel
Serie: AE
Paso: 96



Acabado: Nickel
Serie: AF
Paso: 160



Acabado: Nickel
Serie: AG
Paso: 160



Acabado: Nickel
Serie: AH,A9,AJ
Paso: 320,320,160



Acabado: Nickel
Serie: AM,AL
Paso: 96,128



Acabado: Bianco
Serie: AO, AL
Paso: 96,128



Acabado: Brown
Serie: AN,AK
Paso: 96,128



Acabado: Nickel
Serie: AV,AS,AP
Paso: 96,160,224



Acabado: Bianco
Serie: AZ,AU,AR
Paso: 96,160,224



Acabado: Brown
Serie: AW,AT,AQ
Paso: 96,160,224



Acabado: Nickel
Serie: DE,DF,DG
Paso: 96,160,320



Acabado: Alluminio,Bianco,Brown
Serie: DI,DH,DL
Paso: 160,160,160



Acabado: Nickel
Serie: DQ,DR
Paso: 96,192



Acabado: Inox
Serie: DS
Paso: 160



Acabado: Nickel
Serie: F6,F5,F4
Paso: 96,192,320



Acabado: Bianco
Serie: F3,F2,F1
Paso: 96,192,320



Acabado: Brown
Serie: F9,F8,F7
Paso: 96,192,320



Acabado: Nickel,Bianco/Nickel,Bianco
Serie: B8,B9,B0
Paso: 96,192



Acabado: Inox
Serie: BA,BB,BC,BD
Paso: 96,160,192,480



Acabado: Bianco
Serie: BE,BF,BG,BH
Paso: 96,160,192,480



Acabado: Alluminio
Serie: KN
Paso: 160



Acabado: Nickel
Serie: MU
Paso: 160



Acabado: Nickel
Serie: M1
Paso: 160



Acabado: Inox
Serie: PJ,PK,PL
Paso: 160,352,576



Acabado: Inox
Serie: C2,C3,C4,C5
Paso: 28,128,192,480



Acabado: Nickel
Serie: DM,DN,DP
Paso: 1foro, 96,160



Acabado: Inox
Serie: B1,B2,B3,B4,B6,B7,B5
Paso: 96,160,192,480,768,1056,1216



Acabado: Alluminio
Serie: KE,KA,KB
Paso: 128,192,480



Acabado: Alluminio
Serie: KH,KI,KJ,KL
Paso: 28,128,192,480



Acabado: Nickel,
Serie: H1,H2,H3H4,H5,H6,H7,HZ,HY,HX
Paso: 96,160,192,480,768,1056,1216



Acabado: Bianco
Serie: D1,D2,D3,D4,D5,D6,D7,DZ,DY,DX
Paso: 96,160,192,480,768,1056,1216



Acabado: Cromo
Serie: AA,AB,AC,AD
Paso: 32,128,192,480



Acabado: Argento semilucido
Serie: G6
Paso: 128



Acabado: Legno finiture Glamour
Serie: L
Paso: 128



Acabado: Ferro vecchio
Serie: G3
Paso: 128



Acabado: Peltro
Serie: G1
Paso: 128



Acabado: Peltro,Argento antico
Serie: G2,G5
Paso: 1foro,1foro



Acabado: Ferro Antico
Serie: G4
Paso: 96



Acabado: Acciaio
Serie: J1(orzizz.), J9 (vert.)
Paso: 160



Acabado: Grafite
Serie: J0 (orzizz.), J6(vert.)
Paso: 160



Acabado: Ferro Antico
Serie: J8 (orzizz.), J7(vert.)
Paso: 160



Acabado: Nickel
Serie: J2, J3, J4, J5
Paso: 96, 160, 192, 480

TIRADORES EMPOTRADOS



Acabado: Aluminio
Serie: KC



Acabado: Aluminio, Brown, Bianco
Serie: S4, S5, S6

PUSH PULL



BLANCO



GRIS OSCURO

ESQUEMA APERTURA



CERRADO



ABIERTO